

# Demmatik

Digital Electrical Tea Pot Set  
Dijital Elektrikli aydanlık Takımı  
A769-01

KORKMAZ



1500W

Kullanma Kılavuzu • Instruction Manual • Gebrauchsanweisung

**Achtung:** Um Schäden durch unsachgemäßen Gebrauch zu vermeiden, lesen Sie diese Anleitung vor Gebrauch sorgfältig durch. Beachten Sie insbesondere die Sicherheitshinweise. Bei Weitergabe des Geräts an Dritte sind diese Benutzerhandbücher ebenfalls mitzugeben.

- Sicherheitshinweise
- Missbrauch und falsche Handhabung können das Gerät beschädigen und zu Verletzungen des Benutzers führen.
  - Das Gerät darf nur bestimmungsgemäß verwendet werden. Wir übernehmen keine Haftung für Schäden, die durch Missbrauch oder unsachgemäße Handhabung entstehen.
  - Stellen Sie vor dem Anschließen des Geräts sicher, dass die Stromstärke und die Nennleistung mit den auf dem Typenschild angegebenen Werten übereinstimmen.
  - Tauchen Sie das Gerät oder den Stecker nicht in Wasser oder andere Flüssigkeiten. Dies könnte einen tödlichen Stromschlag verursachen. Sollte das Gerät oder der Stecker versehentlich nass werden, ziehen Sie sofort den Netzstecker und lassen Sie es von einem Elektriker überprüfen, bevor Sie es wieder verwenden.
  - Stellen Sie keine Gegenstände in den Wasserkocher.
  - Benutzen Sie das Gerät nicht mit nassen Händen, auf einer feuchten Oberfläche oder wenn das Gerät selbst nass ist.
  - Berühren Sie den Stecker nicht mit nassen oder feuchten Händen.
  - Überprüfen Sie Kabel und Stecker regelmäßig auf mögliche Beschädigungen. Wenn das Netzkabel beschädigt ist, muss es vom Hersteller, seinem Kundendienst oder einer ähnlich qualifizierten Person ausgetauscht werden, um Gefahren zu vermeiden. · Benutzen Sie das Gerät nicht, wenn es heruntergefallen oder anderweitig beschädigt ist oder wenn Kabel oder Stecker beschädigt sind. Bringen Sie das Gerät im Schadensfall zur Überprüfung und gegebenenfalls Reparatur zu einem Elektriker.
  - Versuchen Sie niemals, das Gerät selbst zu öffnen oder zu reparieren. Dies kann zu einem Stromschlag führen.
  - Lassen Sie das Kabel nicht über scharfe Kanten hängen und halten Sie es von heißen Gegenständen und offenem Feuer fern. Ziehen Sie den Stecker nur am Stecker fest.
  - Für zusätzlichen Schutz können Sie einen Fehlerstrom-Schutzschalter mit einem Nennauslösestrom von maximal 30 mA in die Hausinstallation einbauen. Wenden Sie sich an Ihren Elektriker.
  - Stellen Sie sicher, dass das Kabel oder Verlängerungskabel während der Verwendung keine Stolper- oder Stolpergefahr darstellt.
  - Wenn ein Verlängerungskabel verwendet wird, muss es für die Leistungsaufnahme des Geräts geeignet sein. Andernfalls kann es zu einer Überhitzung des Verlängerungskabels oder des Steckers kommen.
  - Stellen Sie das Gerät auf eine stabile, ebene und hitzebeständige Fläche. Halten Sie es von offenen Flammen (z. B. Gasherden) fern und bewahren Sie es außerhalb der Reichweite von Kindern auf.
  - Dieses Gerät ist nicht für den gewerblichen Gebrauch oder den Einsatz im Freien geeignet.
  - Kabellose Wasserkocher sind nur mit dem mitgelieferten Ständer zu verwenden.
  - Das Gerät darf nicht in Wasser getaucht werden.
  - Ziehen Sie das Gerät bei Nichtgebrauch und vor jeder Reinigung vom Stromnetz.
  - Solange das Gerät eingesteckt ist, fließt auch bei Nichtgebrauch eine geringe Menge Strom in das Gerät.

- Tragen Sie das Gerät niemals am Kabel.
- Wenn der Wasserkocher überfüllt ist (über den Maximalfüllstand hinaus), kann kochendes Wasser herausspritzen und Verbrennungen verursachen.
- Ein beschädigtes Netzkabel muss vom Hersteller, seinem Kundendienst oder einer gleichwertigen Fachkraft ausgetauscht werden, um Gefahren zu vermeiden. - Das Gerät darf nicht über ein externes Schaltgerät, wie z. B. eine externe Zeitschaltuhr, mit Strom versorgt werden. Es darf nicht an einen Stromkreis angeschlossen werden, der durch ein Zusatzprogramm regelmäßig ein- und ausgeschaltet werden kann. Es darf nicht über eine Fernbedienung gesteuert werden. - Diese Geräte dürfen von Kindern über 8 Jahren und von Personen mit eingeschränkten physischen, sensorischen oder geistigen Fähigkeiten oder Mangel an Erfahrung und/oder Wissen benutzt werden, sofern sie beaufsichtigt werden oder in die sichere Verwendung des Geräts eingewiesen wurden und die damit verbundenen Gefahren verstehen.
- Kinder dürfen nicht mit dem Gerät spielen. Reinigung und Wartung dürfen nicht von Kindern durchgeführt werden, es sei denn, sie sind über 8 Jahre alt und werden beaufsichtigt.

### BESONDERE SICHERHEITSHINWEISE

Benutzen Sie den Wasserkocher nur mit dem mitgelieferten Sockel und nicht für andere Zwecke.

- Achten Sie beim Befüllen des Wasserkochers auf die Füllstandsmarkierungen (siehe Bild). Überfüllen Sie den Wasserkocher nicht.

Beim Transport besteht die Gefahr, dass kochendes Wasser überläuft.

- Stellen Sie sicher, dass der Deckel vor dem Öffnen fest verschlossen ist. Andernfalls kann heißes Wasser überlaufen.

- Der Wasserkocher ist ausschließlich zum Erhitzen von Wasser bestimmt und darf nicht zum Erhitzen anderer Flüssigkeiten verwendet werden.

- VORSICHT! Verbrennungsgefahr!

Der Wasserkocher wird während des Gebrauchs sehr heiß. Halten Sie ihn daher nur am Griff fest.






WARNUNG! Dampf tritt aus! Nehmen Sie den Deckel nicht ab, solange das Wasser kocht.

- Lassen Sie das Wasser an einem sicheren Ort außerhalb der Reichweite von Kindern und Behinderten abkühlen.


### VOR DEM ERSTEN GEBRAUCH


- Entfernen Sie sämtliches Verpackungsmaterial.
- Kochen Sie anschließend dreimal sauberes, kaltes Wasser auf. (Siehe Abschnitt ANWENDUNG). Gießen Sie das Wasser nach jedem Gebrauch weg.

### VERWENDEN

1.  Drücken Sie die Taste, um das Gerät ein- und auszuschalten.
2.  Drücken Sie einmal. Das Display zeigt 100 an, blinkt dreimal und wechselt in den Kochmodus. Die Echtzeittemperatur wird angezeigt, während die Wassertemperatur steigt. Das Gerät schaltet sich automatisch ab, sobald das Wasser 100 Grad erreicht hat.
3.  Drücken Sie zweimal,  und die Taste blinkt dreimal, um in den Teezubereitungsmodus zu wechseln. Nachdem das Wasser 100 Grad erreicht hat, kocht es im Warmhaltemodus mit 200 W weiter.
4.  Drücken Sie dreimal, und das 45-Symbol blinkt dreimal, und der 45-°C-Warmhaltemodus wird aktiviert. Wenn das Wasser 45 °C erreicht, zeigt das Display 45 °C an und leuchtet konstant. Das Gerät läuft zwei Stunden lang bei 45 °C im Warmhaltemodus und

schaltet sich danach automatisch ab.

5.  Drücken Sie die Taste viermal. Das Symbol 65 blinkt dreimal und das Gerät wechselt in den 65 °C-Warmhaltemodus. Wenn das Wasser 65 °C erreicht, zeigt das Display 65 °C an und läuft kontinuierlich. Das Gerät läuft 2 Stunden lang bei 65 °C im Warmhaltemodus und schaltet sich dann automatisch ab.

6.  Drücken Sie die Taste fünfmal. Das Symbol 85 blinkt dreimal und das Gerät wechselt in den 85 °C-Warmhaltemodus. Wenn das Wasser 85 °C erreicht, zeigt das Display 85 °C an und läuft kontinuierlich. Das Gerät läuft 2 Stunden lang bei 85 °C im Warmhaltemodus und schaltet sich dann automatisch ab.



#### PRODUKTINHALT

1. Glas-Teekanne
2. Edelstahlfilter (SUS304)
3. LED-Display
4. Touch-Bedienfeld
5. Kabellose 360°-Stromversorgung

#### REINIGUNG

- Bitte beachten Sie auch die Sicherheitshinweise.
- Ziehen Sie vor der Reinigung des Sockels immer den Netzstecker. Warten Sie, bis der Wasserkocher vollständig abgekühlt ist.
- Trocknen Sie den Wasserkocher ab, bevor Sie ihn wieder anschließen.
- Reinigen Sie die Außenseite und den Sockel des Wasserkochers mit einem weichen, feuchten Tuch; verwenden Sie keine Scheuermittel.
- Entkalken Sie das Gerät regelmäßig. Verwenden Sie im Fachhandel erhältliches Spülmittel und befolgen Sie die Anweisungen.
- Wickeln Sie das Kabel zur Aufbewahrung des Wasserkochers in das Kabelfach an der Unterseite des Sockels ein.

# Demmatik



## TEKNİK ÖZELLİKLER

ÜRETİCİ VEYA İTHALATÇI: KORKMAZ  
TaPa: A769-01 Demmatik  
VOLTAJ: 220 -240V ~ 50-60 Hz.  
GÜÇ: 1500 W  
SINIF: I

## TECHNISCHE DATEN

HERSTELLER ODER IMPORTEUR I: KORKMAZ  
MODEL: A769-01 Demmatik  
STROMSPANNUNG: 220 -240V~ 50-60Hz.  
STÄRKE: 1500 W  
KLASSE: I

## SPÉCIFICATIONS TECHNIQUES

FABRICANT : KORKMAZ  
TYPE : A769-01 Demmatik  
TENSION: 220 -240V~ 50-60Hz.  
PUISSANCE : 1500 W  
CLASS: I

## TECHNICAL SPECIFICATIONS

MANUFACTURER : KORKMAZ  
TYPE: A769-01 Demmatik  
VOLTAGE: 220 -240V~ 50-60 Hz.  
POWER: 1500 W  
CLASS: I

## CARACTERÍSTICA TÉCNICA

FABRICAANTE O IMPORTADOR : KORKMAZ  
TaPO: A769-01 Demmatik  
VOLTAJE : 220 -240V~ 50-60 Hz.  
ENERGÍA : 1500 W  
CLASE : I

الصانع: كوركماز

النوع: A769-01 Demmatik

الجهد الكهربائي: 220-240 فولت ~ 50-60 هرتز.

الطاقة: 1500 واط


فصل: I



RoHS  
compliant



AEEE Yönetmeliğine Uygundur.



Önce çevre koruma!

Ⓛ Cihazınızda pek çok değerlendirilebilir veya yeniden dönüştürülebilir materyal bulunmaktadır.

♻️ Dönüşüm yapılabilmesi için bir toplama noktasına bırakınız.

# Garanti Belgesi

KORKMAZ 

## SATICI FİRMANIN

Ünvanı :

Adresi :

Telefon-Fax :

Fatura Tarih ve No :

Tarih-İmza-Kaşe

## İMALATÇI VEYA İTHALATÇI FİRMANIN

Ünvanı : Korkmaz Mutfak Eşyaları  
San. ve Tic. A.Ş.

Adresi : Emek Mah. Ordu Cad. No:30  
Sancaktepe / İstanbul

Telefon : 0850 221 80 75

Telefaks: 0216 540 09 34

## FİRMA YETKİLİSİNİN

İmzası ve Kaşesi



## MALIN

Cinsi : Elektrikli Çaydanlık

Markası : Korkmaz

Modeli : Korkmaz markalı tüm Elektrikli Çaydanlıklar için geçerlidir.


Bandrol ve Seri No :

Teslim Tarihi ve Yeri :

Azami Tamir Süresi : 20 İş günü

Garanti Süresi : 2 Yıl

Vertrieb und Service:

**akkaya** 

Grossvertrieb Akkaya GmbH

Poll-Vingster Str. 107

51105 Köln

Menşei Çin

### **Merkez/Headoffice**

Emek Mah. Ordu Cad. No: 30

Sancaktepe / İstanbul

Tel : 0850 221 80 75

Fax : (0 216) 540 09 34

e-mail : [kurumsalsatis@korkmaz.com.tr](mailto:kurumsalsatis@korkmaz.com.tr)

: [marketing@korkmaz.com.tr](mailto:marketing@korkmaz.com.tr)

[www.korkmaz.com.tr](http://www.korkmaz.com.tr)